

# speg

C10



As diversas opções de cores da linha Speg despertam a criatividade em ambientes corporativos dinâmicos e inquietos.

## speg anatomia

### apoio de cabeça

em tela com opção de ajuste de altura

### espaldar

com acabamento tubular, proporcionando elegância ao produto

### assento

com opção de ajuste de profundidade

### base

plana injetada em alumínio ou em nylon

### tela anatômica

que se molda ao biotipo do usuário

### braços

com 5 opções diferentes de apoio

### mecanismo

com múltiplas opções, podendo adaptar o produto a diversos ambientes

### rodízios

duplo giro de nylon ou de poliuretano com 55mm







### um novo reflexo de cor

Design e ergonomia que garantem o bem-estar da sua equipe e surpreendem em cada detalhe.

### possibilidades



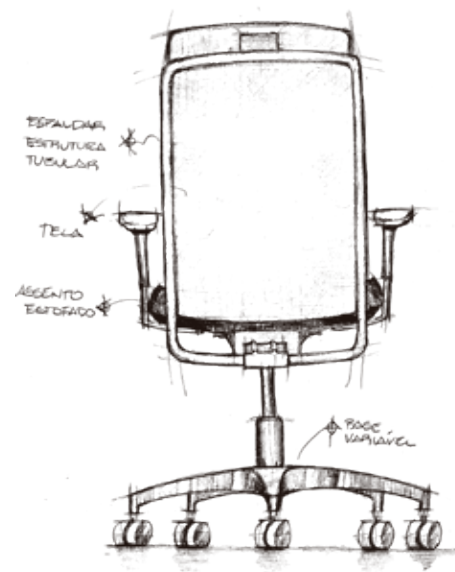
cadeira diretor



cadeira presidente




cadeira interlocutor



### acabamentos disponíveis


#### crepe



#### courvin



#### sarja



#### poliéster mescla



#### tela



#### estrutura do arco



#### polipropileno injetado

