



móveis

catálogo caderode



Qual o valor do mobiliário corporativo?

As recorrentes mudanças no mundo corporativo trouxeram ao mercado novas demandas com relação ao mobiliário adequado para cada tipo de ambiente.

Muito além de cadeiras ergonômicas, o espaço necessita de mesas, plataformas e complementos que atendam as diferentes necessidades dos usuários.

Todos os pequenos detalhes devem ser levados em conta, como o número de colaboradores, a dinâmica de trabalho, o estilo do negócio, a divisão e iluminação dos ambientes, entre outros...

**Esse cuidado reflete em confiança!
Confiança no ambiente, confiança no negócio, confiança nos processos e nas pessoas.**

Na próximas páginas, apresentamos toda linha de mobiliário corporativo Caderode com suas principais características e possibilidades. As melhores soluções e a confiança que faltava para o seu sucesso profissional.

Conheça nosso manifesto da marca



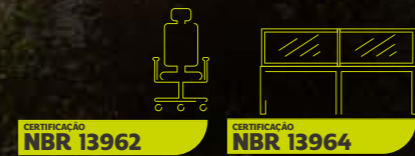


FLORESTASTM PARA TODOS PARA SEMPRE

O sistema de certificação florestal FSC® (Forest Stewardship Council) é uma ferramenta de controle que identifica produtos originados do bom manejo florestal. O conselho certifica as empresas que atendem estes pré-requisitos de conservação ambiente e desenvolvimento sustentável, dando-lhes a autorização de utilizar o selo.



A marca da gestão florestal responsável



CADERODE®



vision evo

mobiliário executivo



vision evo **anatomia**

A linha Vision Evo oferece um mobiliário de grande impacto estético com elementos que compõem, de forma independente ou combinada, ambientes corporativos dinâmicos e inquietos.

imponência

Tampo de 48mm de tamburato proporcionando liderança, sobriedade e atitude com um desenho conservador e sóbrio.

estética

Linhas retas concedendo ao produto estabilidade e segurança com um visual robusto de materiais leves.

estrutura

Pés engrossurados, garantindo robustez e elegância.

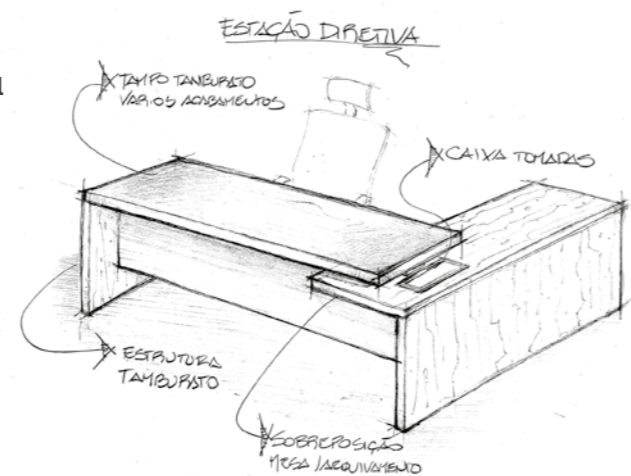
acessórios e possibilidades

Além do balcão auxiliar para a mesa diretor, a linha Vision Evo conta com um mix completo de arquivamento, gaveteiro e mesas de reunião, além de uma variação de dimensionais para atender a todos os ambientes.





detalhes que fazem a diferença



possibilidades



mesa diretor



mesa gerente



mesa de reunião



gaveteiro



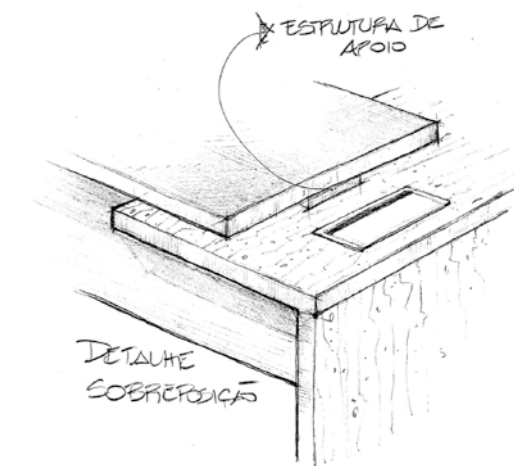
arquivamento



balcão de atendimento

acabamentos disponíveis

melamínico



vision evo

forma & função juntos

Uma solução inteligente para espaços de diferentes tamanhos e necessidades, com inúmeras possibilidades de uso.



nature

mobiliário executivo



nature **anatomia**

A linha Nature possui mobiliários corporativos agregados ou independentes que facilitam encontros, socializações e operações, com acessórios funcionais que personalizam o ambiente.

acessórios e possibilidades

Além do balcão auxiliar para a mesa diretor, a linha Nature conta com um mix completo de arquivamento, gaveteiro e mesas de reunião além de uma variação de dimensionais para atender a todos os ambientes.



elegância

Três opções de acabamento em lâmina de madeira natural, proporcionando um acabamento nobre, elevando a estética visual.



estética

Tampo com bordas chanfradas de 30mm, harmonizando assim o peso da sobriedade com a leveza das linhas orgânicas e inclinadas.




fecho toque

Abertura automática de portas, com sistema articulado que propicia melhor desempenho e evita quebra. Dispensa a utilização de puxadores.



design

Estrutura de alumínio pintado em preto com design exclusivo Caderode, proporcionando leveza e contemporaneidade ao produto.





detalhes que
fazem a diferença



possibilidades



mesa diretor



mesa gerente



mesa de reunião



gaveteiro



mesa de apoio




arquivamento

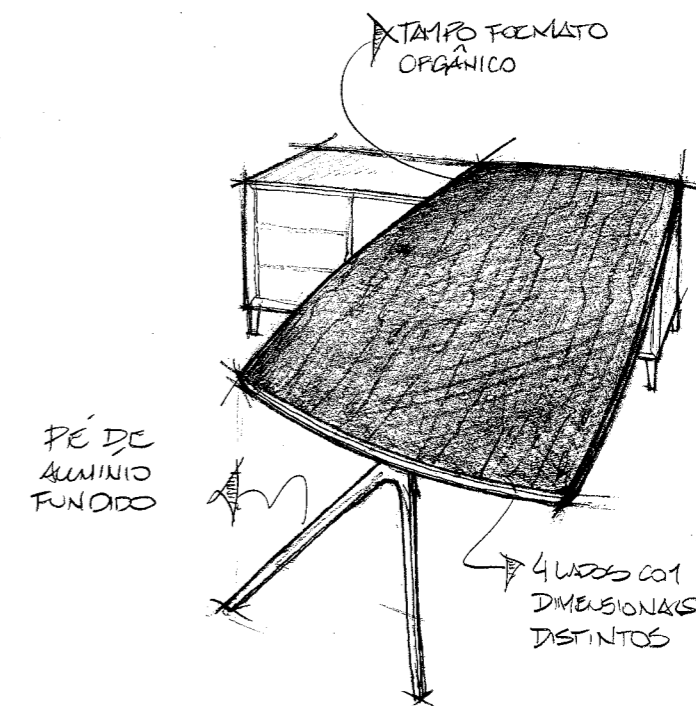


acabamentos disponíveis

madeira natural



estrutura



nature

forma & função juntos

Design exclusivo
que interpreta a
contemporaneidade do
futuro em escritórios
sofisticados.



pratika painenel

mobiliario operativo



pratika painel **anatomia**

A linha Pratika Painel oferece estações de trabalho em sintonia com a evolução do ambiente corporativo. Suas combinações modulares possibilitam a organização e eficiência nas atividades do dia a dia.

caixa de tomada

Opção em injeção de polipropileno ou alumínio com solução elétrica. usb ou rj45. Possibilita o uso de diferentes marcas.

tampo

Com 25mm de espessura, garantindo durabilidade e ergonomia com diversas opções de melamínicos.

embuchamento

Todos os produtos Caderode contam com um sistema de embuchamento facilitando a montagem, desmontagem e remontagem.

acabamento

Borda com 2mm, proporcionando um fechamento estético com acabamento ergonômico.

estrutura

Pé confeccionado em melamínico de 25mm com fechamento total marcando as circulações do ambiente. Uma estética visual limpa e minimalista. Ideal para projetos com padrão mais econômico.



detalhes que
fazem a diferença

possibilidades



mesa gerente



estação de trabalho
simples



estação de trabalho
dupla



mesa de reunião

acabamentos disponíveis

melamínico



pratika painel
forma & função juntos

Design tradicional que valoriza a ergonomia e funcionalidade em estações de trabalho individuais ou coletivas com pé painel.



pratika eco

mobiliário operativo



pratika eco **anatomia**

A linha Pratika Eco proporciona infinitas possibilidades em estações de trabalho individuais ou coletivas com pé eco. estilo harmônico e minimalista que valoriza suas formas.

caixa de tomada

Opção em injeção de polipropileno ou alumínio com solução elétrica. usb ou rj45. Possibilita o uso de diferentes marcas.

tampo

Com 25mm de espessura, garantindo durabilidade e ergonomia com diversas opções de melamínicos.

embuchamento


Todos os produtos Caderode contam com um sistema de embuchamento facilitando a montagem, desmontagem e remontagem.


acabamento

Borda com 2mm, proporcionando um fechamento estético com acabamento ergonômico.

estrutura

Pé confeccionado em metal com formato de palito. ideal para projetos de padrão intermediário. Sensação de permeabilidade em 5 opções de cores com pintura epóxi pó.





detalhes que fazem a diferença



possibilidades



mesa diretor



estação de trabalho simples



estação de trabalho dupla



mesa de reunião

acabamentos disponíveis

melamínico



203 - BRANCO TRAMA 207 - ARGILA TRAMA 208 - CINZA MATRIX TRAMA 205 - GIANDUIA 224 - GRAFITE TRAMA 204 - PRETO TRAMA



329 - CARVALHO BERLIN 109 - CARVALHO MALVA 209 - CARVALHO HANNOVER 328 - CARVALHO MUNIQUE 222 - TRANCOSO 223 - METROPOLE

estrutura



ALUMÍNIO BEGE BRANCO PRETO TITANIUM



pratika eco

forma & função juntos

Design com linhas simples em perfeito equilíbrio e sem limitação de autonomia.



pratika quadro

mobiliário operativo



pratika quadro **anatomia**

A linha Pratika Quadro mistura formas clássicas com toque moderno em estações de trabalho individuais ou coletivas, com pé quadro.

caixa de tomada

Opção em injeção de polipropileno ou alumínio com solução elétrica, usb ou rj45. Possibilita o uso de diferentes marcas.

tampo

Com 25mm de espessura, garantindo durabilidade e ergonomia com diversas opções de melamínicos.

embuchamento

Todos os produtos Caderode contam com um sistema de embuchamento facilitando a montagem, desmontagem e remontagem.

acabamento

Borda com 2mm, proporcionando um fechamento estético com acabamento ergonômico.

estrutura

Pé confeccionado em metal com formato de quadro, ideal para projetos de padrão mais elevado. Sensação de fechamento e flutuação da plataforma em 5 opções de cores com pintura epóxi pó.



detalhes que
fazem a diferença



possibilidades



mesa diretor



mesa gerente



estação de trabalho
dupla



mesa de reunião
dupla

acabamentos disponíveis

melamínico



estrutura



pratika quadro
forma & função juntos

Design minimalista que revela um estilo elegante e delicado através de linhas finas e retas.



pratika pé metálico em L

mobiliário operativo



pratika pé metálico em L

anatomia

A linha Pratika Pé Metálico em L oferece uma ampla superfície de trabalho, privacidade e individualidade para escritórios conservadores.

tampo

Com 25mm de espessura, garantindo durabilidade e ergonomia com diversas opções de melamínicos.



embuchamento

Todos os produtos Caderode contam com um sistema de embuchamento facilitando a montagem, desmontagem e remontagem.



acabamento


Borda com 2mm, proporcionando um fechamento estético com acabamento ergonômico.



estrutura

Pé confeccionado em metal com formato 'L'. Incorpora a função de subida do cabeamento e estabilidade estrutural. Possui 5 opções de cores com pintura epóxi pó.





detalhes que fazem a diferença



possibilidades



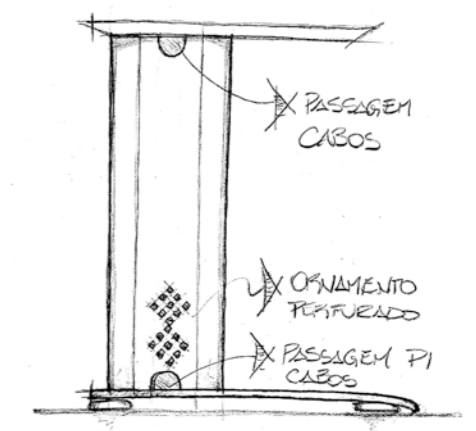
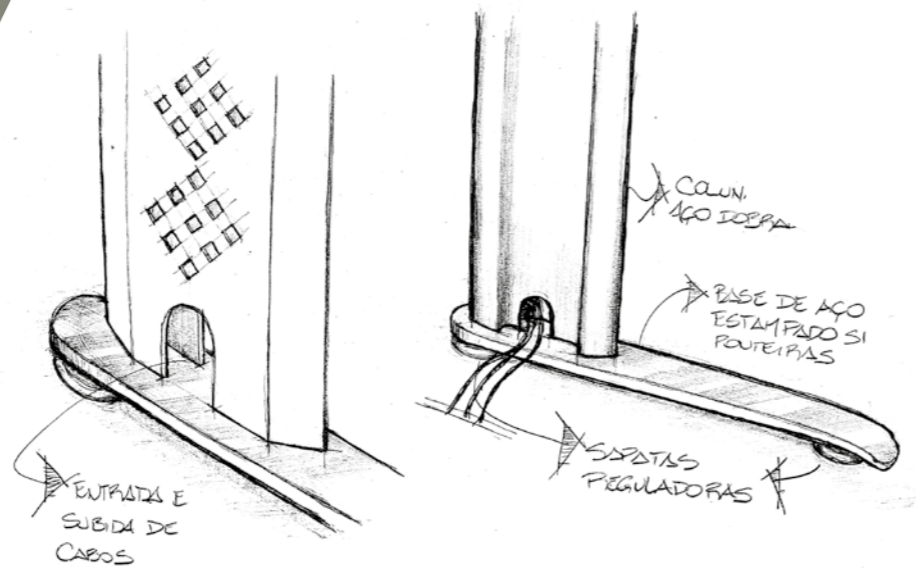
mesa gerente mesa de atendimento estação de trabalho simples mesa de reunião

acabamentos disponíveis

melamínico



estrutura



pratika pé metálico em L
forma & função juntos

Amplitude de espaço na
rotina de trabalho.



vink

mobiliário operativo



"SER
INQUIETO
É SE
EXPRESSAR"

vink anatomia

A linha Vink influencia diretamente na organização das atividades e motivação das pessoas. Mesas e plataformas com estruturas laterais com formato trapezoidal, traços marcantes e melhor aproveitamento da superfície de trabalho.

tampo

Com 25mm de espessura, garantindo durabilidade e ergonomia com diversas opções de melamínicos. A sensação de flutuação é elemento de destaque.



caixa de tomada

Opção em injeção de polipropileno ou alumínio com solução elétrica, usb ou rj45. Possibilita o uso de diferentes marcas.



embuchamento

Todos os produtos Caderodê contam com um sistema de embuchamento facilitando a montagem, desmontagem e remontagem.

acabamento

Borda com 2mm, proporcionando um fechamento estético com acabamento ergonômico.



estrutura

Pé confeccionado em metal usando o trapézio como elemento visual. Design diferenciado de alto padrão, em 5 opções de cores com pintura epóxi pó.



possibilidades



estação de trabalho
dupla

mesa diretor

mesa de reunião

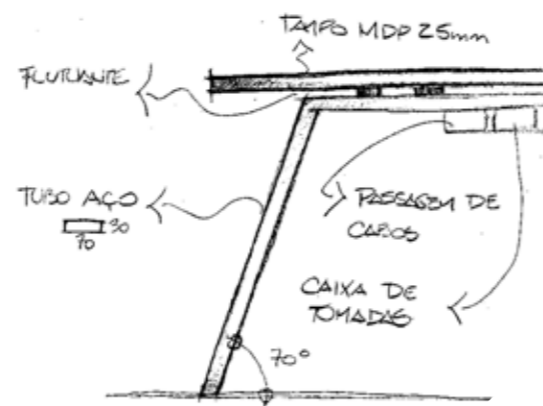
mesa gerente

acabamentos disponíveis

melamínico



estrutura



Confira o esquema de montagem em nosso canal oficial.



arquivamento

mobiliário operativo



arquivamento **anatomia**

Uma família completa de gaveteiros e armários desenvolvidos e dimensionados para atender as demandas do ambiente corporativo.

acabamento

Borda de 2mm em todo o perímetro da peça além do embuchamento facilitando a montagem, desmontagem e remontagem.

puxador

Lateral não aparente.

volante ou fixo

Tendo o rodízio como elemento opcional.



tampo

Com 25mm de espessura e possibilidade de colocação de estofado.

lado

Com 25mm de espessura.

corrediça

Telescópica, podendo ser retirada toda a gaveta sem a queda da mesma.

possibilidades



acabamentos disponíveis

melamínico



arquivamento

forma & função juntos



painel divisor

mobiliário operativo

anatomia

O Painel Divisor, com diferentes larguras, é a solução ideal para garantir a privacidade e otimizar o fluxo de atividades dos colaboradores. Pode ser aplicado na frente ou ao lado dos usuários.

acabamento

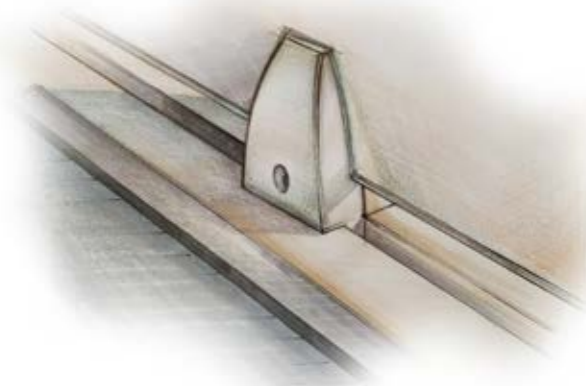
Disponível em tecido, melamínico ou vidro.

suporte


Confeccionado em abs ou metálico.

ergonomia

Aplicação em plataformas simples ou duplas com tampos inteiros ou bipartidos.



painel divisor
forma & função juntos



acabamentos disponíveis


melamínico



crepe



courvin



vidro



call center

mobiliário operativo

anatomia

Mobiliário ergonômico e funcional que atende as necessidades de ambientes de tele atendimento, garantindo a privacidade visual e acústica dos operadores.

abafador

Possibilidade de colocar o abafador feito em tecido para melhoria de acústica.

estética

Desenho curvo ou reto com laterais de 25mm.

acabamentos disponíveis

melamínico



203 - BRANCO TRAMA 207 - ARGILA TRAMA 208 - CINZA MATRIX TRAMA 205 - GIANDUIA 224 - GRAFITE TRAMA 204 - PRETO TRAMA



329 - CARVALHO BERLIN 109 - CARVALHO MALVA 209 - CARVALHO HANNOVER 328 - CARVALHO MUNIQUE 222 - TRANCOSO 223 - METROPOLE

balcão de atendimento

mobiliário operativo

anatomia

estrutura

Tampo e estrutura com 25mm de espessura, garantindo robustez e durabilidade.

PNE

Possibilidade de configuração para atender Portadores de Necessidades Especiais.

componível

Totalmente produzido em módulos para criar a configuração desejada.

acabamentos disponíveis

melamínico



203 - BRANCO TRAMA 207 - ARGILA TRAMA 208 - CINZA MATRIX TRAMA 205 - GIANDUIA 224 - GRAFITE TRAMA 204 - PRETO TRAMA



329 - CARVALHO BERLIN 109 - CARVALHO MALVA 209 - CARVALHO HANNOVER 328 - CARVALHO MUNIQUE 222 - TRANCOSO 223 - METROPOLE

quadro divisor

mobiliário operativo

anatomia

estética

Além de servir como estrutura da mesa, o Quadro Divisor demonstra organização da empresa.

privacidade

Diversos tamanhos e configurações para atender aos requisitos de privacidade desejados.

fiação

Solução integrada para passagem de cabos.

acabamentos disponíveis

melamínico



vidro



mesa rebatível

mobiliário operativo

anatomia

tamanhos

Diversas opções de largura e profundidade.

estética

Design agradável e clean.



ergonomia


Alavanca de fácil acionamento para rebater o tampo, podendo ser guardada após a utilização.

estrutura

Em 5 opções de cores com pintura epóxi pó.

rodízios

De poliuretano, possibilidade de trava com 90mm.




detalhes que fazem a diferença

acabamentos disponíveis

melamínico



estrutura



mesa empilhável

mobiliário operativo

anatomia

ergonomia

Mecanismo de acionamento que permite dobrar os pés da estrutura para dentro e empilhar as mesas.



sapata


Com regulagem.

tamanhos

Diversas opções de largura e profundidade

estrutura

Em 5 opções de cores com pintura epóxi pó.




detalhes que fazem a diferença

acabamentos disponíveis

melamínico



estrutura



mesa
elétrica
mobiliário operativo



mesa elétrica **anatomia**

A Mesa Elétrica permite que os colaboradores intercalem os longos períodos sentados com momentos em pé. Um importante ganho na saúde física e na flexibilização do ambiente de acordo com cada atividade realizada.

altura correta


Você adequa a mesa na melhor altura (mínima de 690mm e máxima de 1190mm).

posições preferidas

Facilite a regulação personalizando posições.

memória

Acionamento por toque ou por app do celular. subida em centímetros ou polegadas. Memoriza 4 posições, a mesa para por 1 segundo na altura memorizada, onde o usuário estaciona ou continua seguindo para outras alturas.



regulagem

Acionamento por botão ou por app via celular com conexão bluetooth.



Baixe o app Desk Control, disponível para iOS e Android



detalhes que fazem a diferença

acabamentos disponíveis

melamínico



estrutura



 **CADERODE[®]**

MOBILIÁRIO PARA INQUIETOS

f @ ▶ in p

caderode.com.br