

Stelié

© CADERODE®



Ateliê

A linha Ateliê nasceu para complementar o nosso portfólio de soluções.


São produtos que traduzem a tendência do residencial no ambiente corporativo, trazendo aquela sensação de conforto e aconchego de estar em casa.

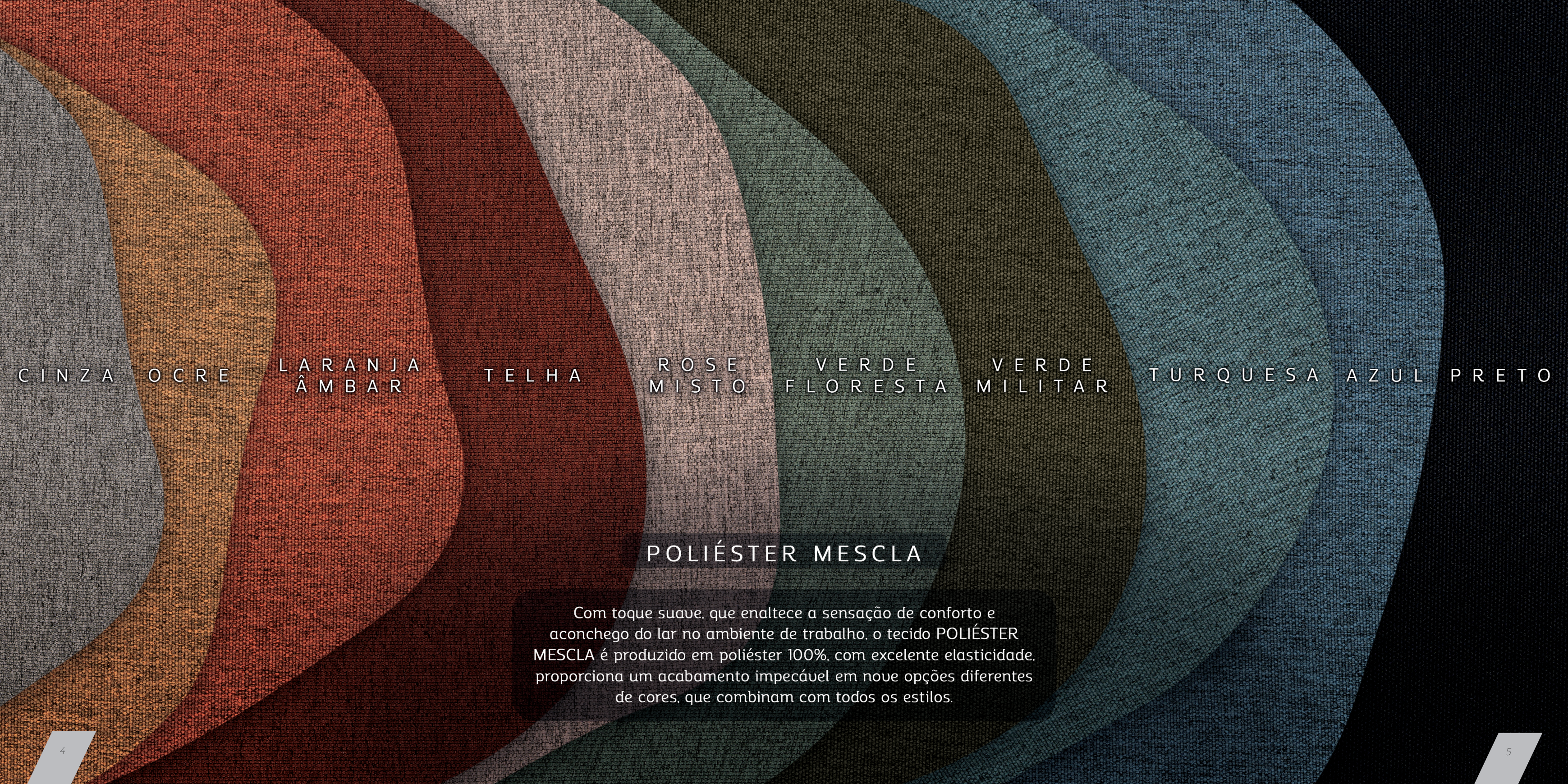
O design autoral, com inspiração escandinava, é um grande destaque. Peças artesanais decorativas, com variações de cores e modelos, que podem ser incluídas em diferentes ambientes, valorizando o bem-estar dos profissionais.

Apresentamos ao mercado do mobiliário corporativo as poltronas TRIV, HANT e VEGG.



acesse o QRCode e conheça o manifesto da linha





CINZA
OCRE

LARANJA
ÂMBAR

TELHA

ROSE
MISTO

VERDE
FLORESTA

VERDE
MILITAR

TURQUESA

AZUL

PRETO

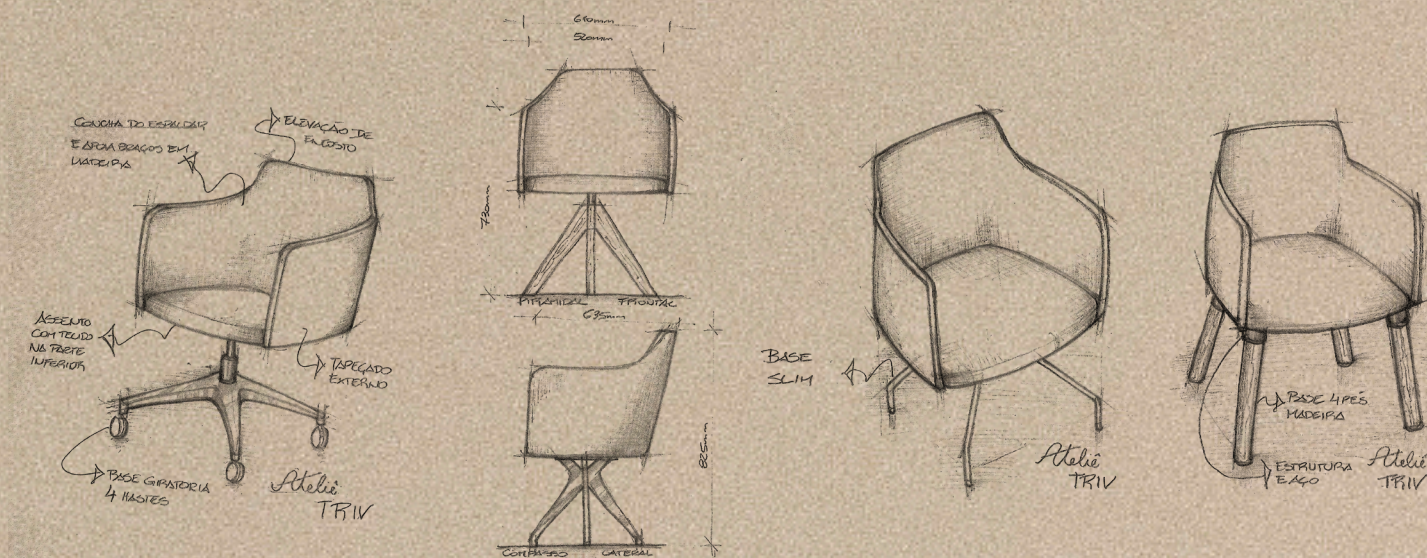
POLIÉSTER MESCLA

Com toque suave, que enaltece a sensação de conforto e aconchego do lar no ambiente de trabalho, o tecido POLIÉSTER MESCLA é produzido em poliéster 100%, com excelente elasticidade, proporciona um acabamento impecável em nove opções diferentes de cores, que combinam com todos os estilos.

TRIV

Aproximação, leveza, flexibilidade e fluidez são características presentes na nova poltrona TRIV.

Suas linhas curvas e contínuas refletem a modernidade sem barreiras do mundo corporativo, e transformam a peça em um item de destaque.



Steliê

ACABAMENTO

costura dupla com
alinhamento centralizado na
curvatura da concha



CONCHA

espuma de 40mm
de espessura,
alinhando a
ergonomia do
corporativo com
o conforto do
residencial



BASES

para cada função, uma
solução de base diferente.
Diversas opções para atender
à diferentes ambientes

revestimento em poliéster
mescla rose misto com estrutura
amadeirada verniz incolor

POSSIBILIDADES DE BASES

bases giratórias



DISCO



ESTRELA



GIRATÓRIA



PIRAMIDAL

bases fixas



CRUZ



COMPASSO



SLIM



4 PÉS MADEIRA

POLTRONAS QUE
TRANSFORMAM O ESCRITÓRIO
EM UM AMBIENTE (AINDA) MAIS
AGRADÁVEL E INSPIRADOR.

revestimento em poliéster mescla
verde floresta com estrutura
metálica dourada





VALORIZE A DECORAÇÃO
DO SEU ESCRITÓRIO COM A
NOVA LINHA ATELIÊ.

1. revestimento em poliéster
mescla verde floresta com
estrutura amadeirada
verniz incolor

2. revestimento em poliéster
mescla laranja telha com
estrutura metálica preta

3. revestimento em
poliéster mescla turquesa
com estrutura metálica
azul



DECORAÇÃO QUE INFLUENCIA
NA PERCEPÇÃO DE VALOR DO
AMBIENTE CORPORATIVO.



1

2

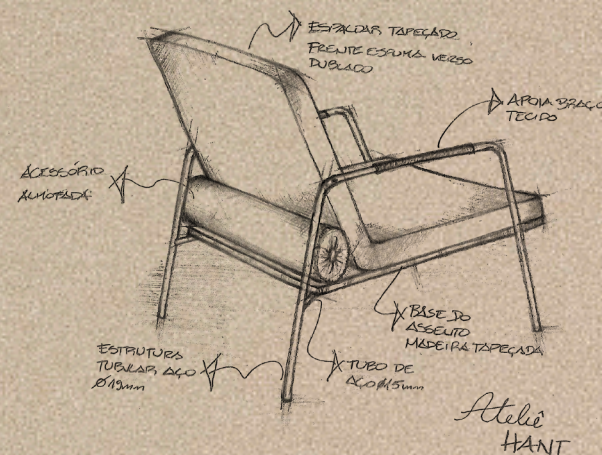
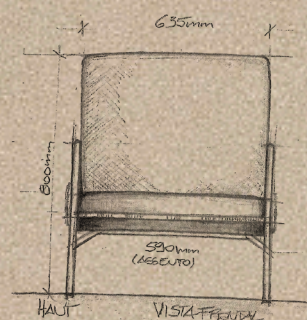
1. revestimento em poliéster
mescla cinza com estrutura
amadeirada preta

2. revestimento em poliéster
mescla rosê com estrutura
amadeirada verniz incolor

HANT

O design acolhedor da nova poltrona HANT oferece aos profissionais corporativos um momento de tranquilidade no meio de um dia agitado.

Um elemento decorativo e funcional, com identidade própria, para elevar o valor visual de qualquer ambiente.



Ateliê

CONCHA

espuma com 60mm de espessura, alinhando a ergonomia do corporativo com o conforto do residencial

APOIA BRAÇOS

com acabamento em tecido



ALMOFADA

possui almofada como acessório decorativo



ESTRUTURA

tubular 4 pés, ideal para ambientes de espera

revestimento em poliéster mescla azul com estrutura metálica bronze




A close-up photograph of a chair's armrest and seat. The armrest is a thick, curved metal tube with a brushed, metallic finish. The seat is upholstered in a blue fabric with a fine, woven texture. The lighting is soft, highlighting the textures and the smooth curve of the metal.

UM TOQUE ARTESANAL DE
DESIGN NA DECORAÇÃO DOS
ESCRITÓRIOS.

VEGG

O design imponente da poltrona VEGG se destaca pelo seu amplo espaldar em curva, em contraste com as linhas simples do assento e do ottoman, acessório exclusivo desse produto.

Conforto e ergonomia para você se jogar no trabalho.



Steliê

CONCHA

espuma com 40mm de espessura, encosto estruturado em madeira multilaminada, moldada anatomicamente em peça única



OTTOMAN

acessório exclusivo, com estrutura metálica 4 pés em formato trapezoidal e espuma laminada com espessura de 130mm

ALMOFADA

espuma laminada com espessura média de 130mm e assento estruturado em MDP

revestimento em poliéster mescla ocre com estrutura metálica preta



ESTRUTURA

metálica 4 pés, ideal para ambientes de decompressão ou colaborativos



MAIS QUE FORMA E
FUNÇÃO, DECORAÇÃO.

revestimento em poliéster
mescla cinza com estrutura
metálica preta



ACABAMENTOS DISPONÍVEIS

COURVIN



POLIÉSTER MESCLA



ESTRUTURAS METÁLICAS

DISPONÍVEL NOS PÉS COMPASSO, CRUZ, GIRATÓRIA E SLIM



ESTRUTURAS AMADEIRADAS

DISPONÍVEL PARA MODELOS TRIV NOS PÉS DISCO, 4 PÉS DE MADEIRA, PIRAMIDAL E ESTRELA



Steliê

UMA LINHA QUE ACOMPANHA
A TENDÊNCIA DO DESIGN RESIDENCIAL
NO AMBIENTE DE TRABALHO.



1. revestimento em poliéster
mescla verde floresta com
estrutura metálica bronze

2. revestimento em poliéster
mescla cinza com estrutura
amadeirada preta

3. revestimento em
poliéster mescla ocre com
estrutura metálica preta



MOBILIÁRIO PARA INQUIETOS

f @ y in p

caderode.com.br